



ТЕРРИТОРИАЛЬНЫЙ ОРГАН
ФЕДЕРАЛЬНОЙ СЛУЖБЫ
ГОСУДАРСТВЕННОЙ СТАТИСТИКИ
ПО САРАТОВСКОЙ ОБЛАСТИ

Основные показатели социально-экономического положения Саратовской области



январь 2023 года



ФЕДЕРАЛЬНАЯ СЛУЖБА
ГОСУДАРСТВЕННОЙ СТАТИСТИКИ

Основные показатели социально- экономического положения

Саратовской области

Саратовстат

январь 2023 года

- 01 Основные экономические и социальные показатели
- 02 Промышленное производство
- 03 Сельское хозяйство
- 04 Строительство
- 05 Транспорт
- 06 Рынок товаров и услуг
- 07 Индекс цен и тарифов
- 08 Заработная плата
- 09 Финансы
- 10 Демография





ОСНОВНЫЕ ЭКОНОМИЧЕСКИЕ И СОЦИАЛЬНЫЕ ПОКАЗАТЕЛИ

январь 2023 года

94,6 %

Индекс промышленного производства

9 891,3 млн руб.

Продукция сельского хозяйства

11 724,1 млн руб.

Объем платных услуг населению

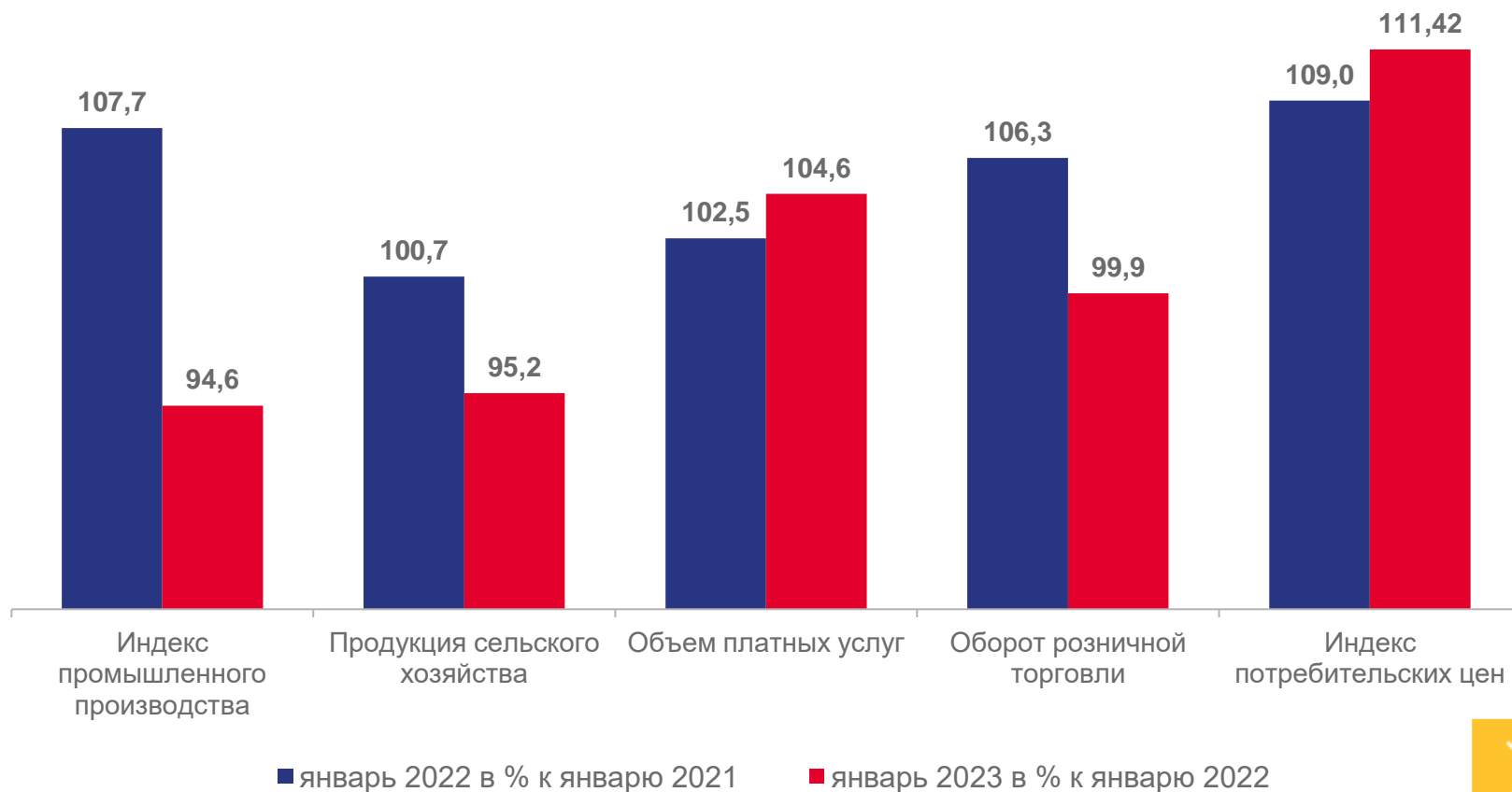
41 468,6 млн руб.

Оборот розничной торговли

101,03* %

Индекс потребительских цен

* январь 2023 года к декабрю 2022 года



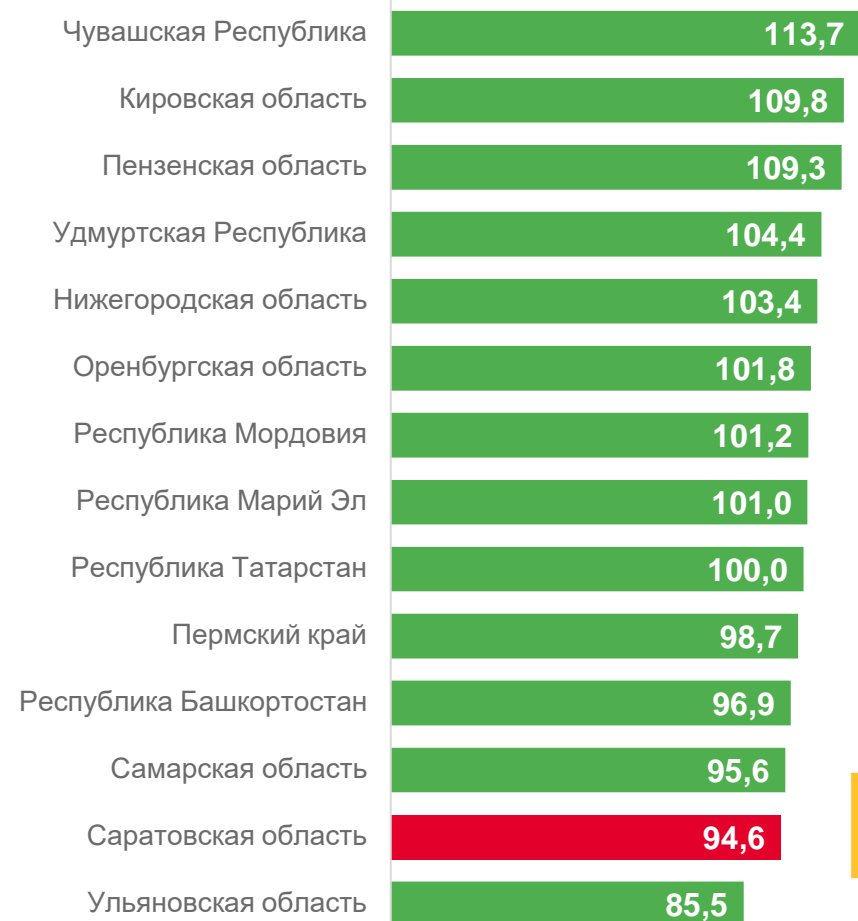


ИНДЕКСЫ ПРОМЫШЛЕННОГО ПРОИЗВОДСТВА

январь 2023 года в % к январю 2022 года



Индекс промышленного производства в регионах Приволжского Федерального округа






СЕЛЬСКОЕ ХОЗЯЙСТВО

январь 2023 года

Производство продукции животноводства в хозяйствах всех категорий

Скот и птица на убой
(в живом весе)

8,3 тыс. тонн



88,5 %

к январю 2022 года

Молоко

32,2 тыс. тонн



98,6 %

к январю 2022 года

Яйца

61,6 млн шт.



97,2 %

к январю 2022 года

Продуктивность скота и птицы в сельскохозяйственных организациях

Надоено молока
на одну корову

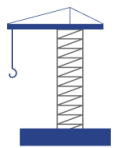
546 кг



Яйценоскость
одной курицы-несушки

25 шт.





СТРОИТЕЛЬСТВО

январь 2023 года

Объем работ, выполненных по виду деятельности «Строительство»



7 943,7 млн руб.

73,8 %

к январю 2022 года

Введено в действие общей площади жилых помещений



79 092 кв.м.

129,5 %

к январю 2022 года

Индивидуальное строительство



54 869 кв.м.

95,1 %

к январю 2022 года



ПАССАЖИРООБОРОТ АВТОМОБИЛЬНОГО ТРАНСПОРТА

январь 2023 года

Перевезено пассажиров*

8,9 млн человек

74,7 %

к январю 2022 года

Пассажиροоборот*

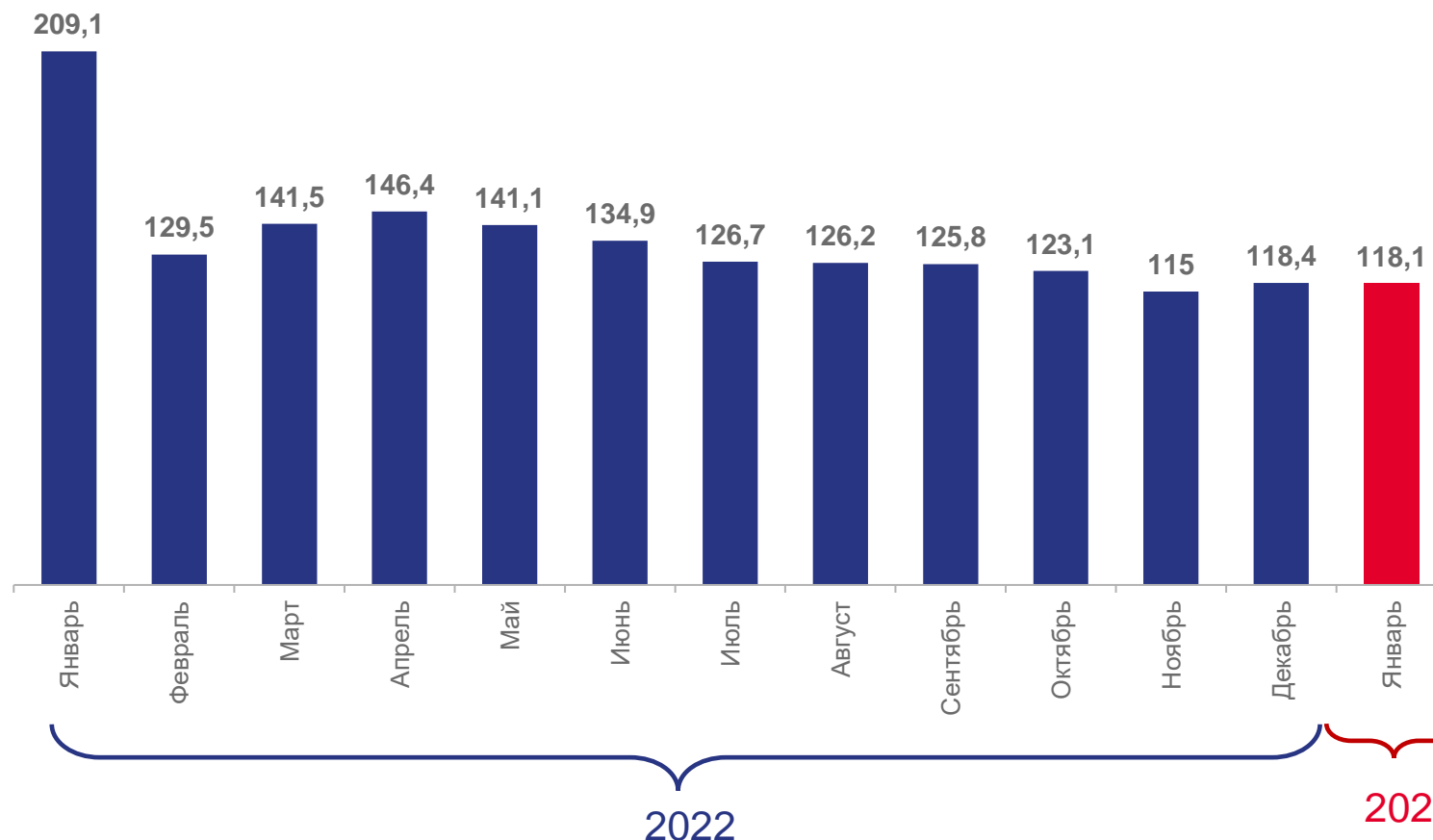
118,1 млн пассажиро-км

56,5 %

к январю 2022 года

*По организациям транспорта общего пользования

Пассажиροоборот автомобильного транспорта*





РЫНОК ТОВАРОВ И УСЛУГ

январь 2023 года

Оборот розничной торговли

41 468,6 млн руб.

99,9 %

к январю 2022 года

Оборот розничной торговли пищевыми продуктами, включая напитки, и табачными изделиями

19 899,3 млн руб.

Оборот розничной торговли непродовольственными товарами

21 569,3 млн руб.

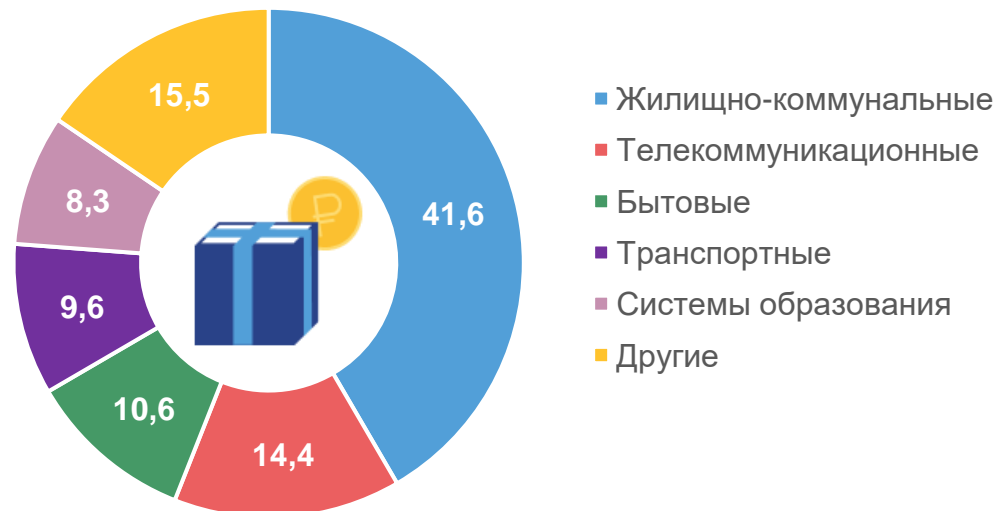
Объем платных услуг населению

11 721,7 млн руб.

104,6 %

к январю 2022 года

Структура объема платных услуг населению





ИНДЕКС ЦЕН В СЕКТОРАХ ЭКОНОМИКИ

январь 2023 года в % к декабрю 2022 года

101,0

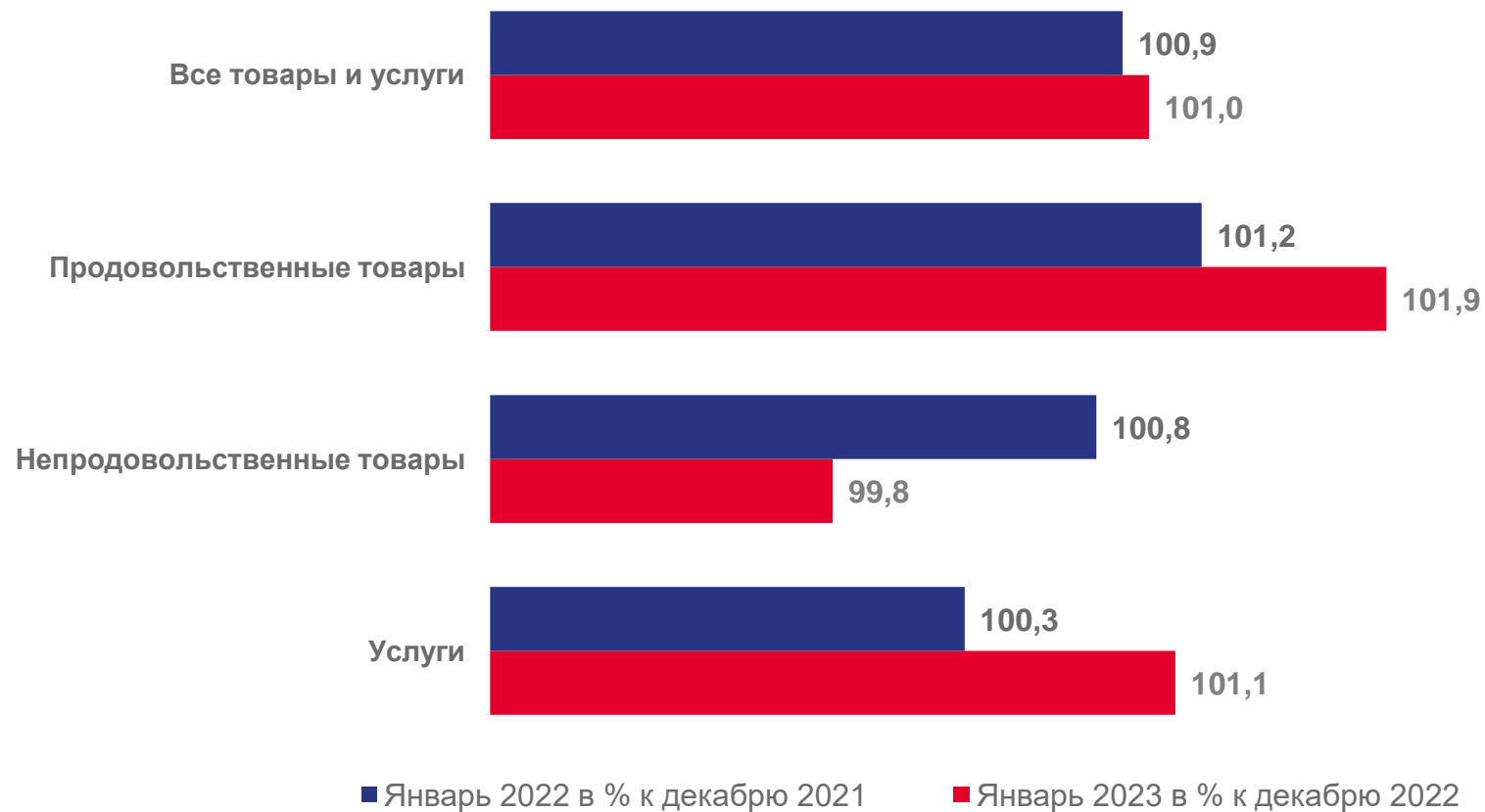
Индекс потребительских цен

100,3

Индекс цен производителей
промышленных товаров

101,3

Индекс цен производителей
сельскохозяйственной продукции





ЗАРАБОТНАЯ ПЛАТА

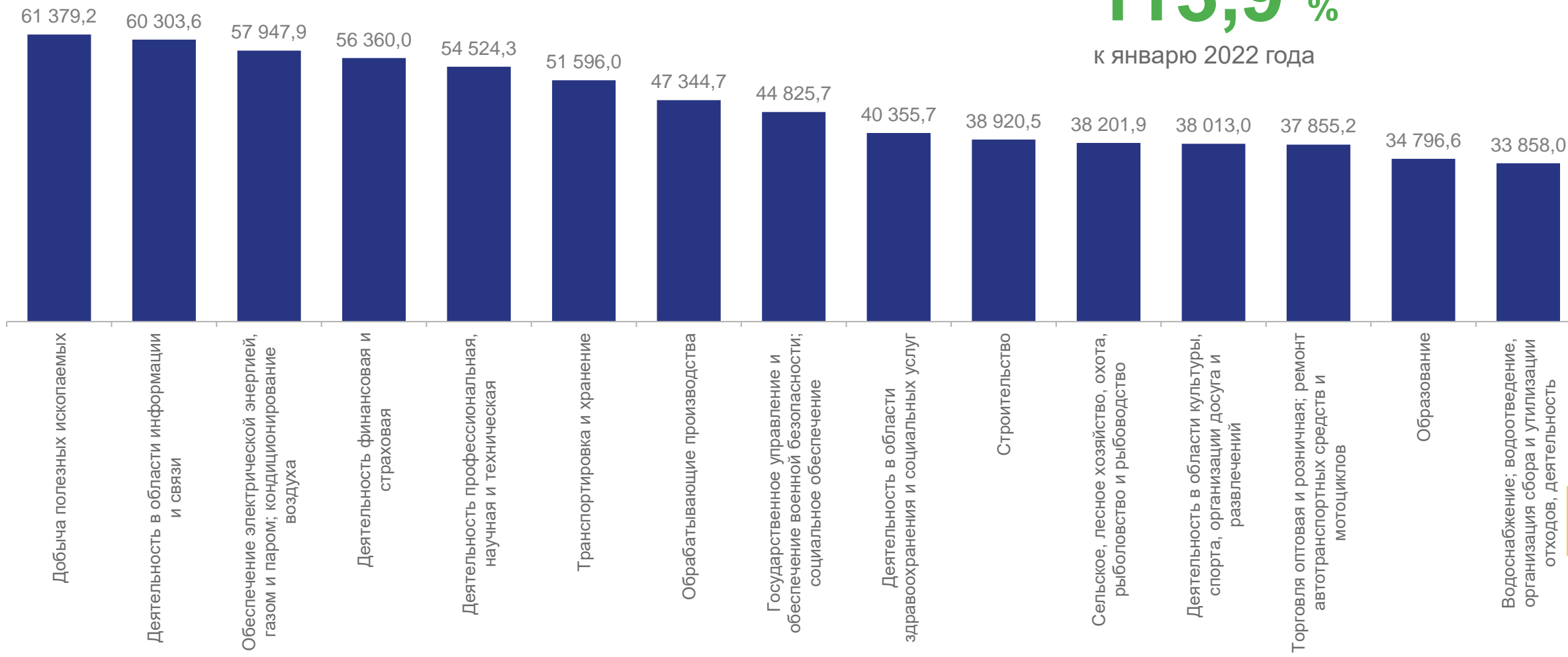
январь 2023 года

Среднемесячная номинальная
начисленная заработная плата

43 311,0 руб.

113,9 %

к январю 2022 года





ФИНАНСЫ

январь-декабрь 2022 года

Сальдированный финансовый результат
(прибыль минус убыток)

58 194,7

млн руб.



Сумма убытка

13 342,7

млн руб.

94,5 %

к январю-декабрю 2021 года

Доля убыточных
организаций

26,2 %

Задолженность
на 1 января 2023 года

Кредиторская
280 109,0
млн руб.

в том числе
просроченная

8,7 %



Дебиторская
290 222,2
млн руб.

в том числе
просроченная

3,1 %





ДЕМОГРАФИЯ

январь 2023 года

Рождаемость

(на 1000 человек населения)

6,1
человека



98,4 %

к январю 2022 года

Смертность

(на 1000 человек населения)

14,5
человека



85,8 %

к январю 2022 года

Естественная убыль

(на 1000 человек населения)

-8,4
человека



78,5 %

к январю 2022 года

Браки и разводы

Браки



городская местность

489

сельская местность

113

602

Разводы



городская местность

576

сельская местность

151

727

